

2024 Kalendaryo ng pagkolekta ng basura

Kung ang iyong mga basura ay kinokolekta tuwing Lunes o Huwebes

	Nasusunog na basura		Lata , bote , plastik na bote
	Hindi nasusunog na basura		Mga lalagyan na gawa sa plastik
	Mga produktong gawa sa metal o bakal		bombilya at floresent na ilaw sirang baterya , lata na may lamang gas (spray cans)
	Mga gawa sa papel		
	Damit		

Enero

Linggo	Lunes	Martes	Miyerkules	Huwebes	Biyernes	Sabado
	1	2	3	4	5	6
7	8	9	10	11	12	13
14	15	16	17	18	19	20
21	22	23	24	25	26	27
28	29	30	31			

Pebrero

Linggo	Lunes	Martes	Miyerkules	Huwebes	Biyernes	Sabado
				1	2	3
4	5	6	7	8	9	10
11	12	13	14	15	16	17
18	19	20	21	22	23	24
25	26	27	28	29		

Marso

Linggo	Lunes	Martes	Miyerkules	Huwebes	Biyernes	Sabado
					1	2
3	4	5	6	7	8	9
10	11	12	13	14	15	16
17	18	19	20	21	22	23
24	25	26	27	28	29	30
31						

Abril

Linggo	Lunes	Martes	Miyerkules	Huwebes	Biyernes	Sabado
	1	2	3	4	5	6
7	8	9	10	11	12	13
14	15	16	17	18	19	20
21	22	23	24	25	26	27
28	29	30				

Mayo

Linggo	Lunes	Martes	Miyerkules	Huwebes	Biyernes	Sabado
			1	2	3	4
5	6	7	8	9	10	11
12	13	14	15	16	17	18
19	20	21	22	23	24	25
26	27	28	29	30	31	

Hunyo

Linggo	Lunes	Martes	Miyerkules	Huwebes	Biyernes	Sabado
						1
2	3	4	5	6	7	8
9	10	11	12	13	14	15
16	17	18	19	20	21	22
23	24	25	26	27	28	29
30						

Hulyo

Linggo	Lunes	Martes	Miyerkules	Huwebes	Biyernes	Sabado
	1	2	3	4	5	6
7	8	9	10	11	12	13
14	15	16	17	18	19	20
21	22	23	24	25	26	27
28	29	30	31			

Agosto

Linggo	Lunes	Martes	Miyerkules	Huwebes	Biyernes	Sabado
				1	2	3
4	5	6	7	8	9	10
11	12	13	14	15	16	17
18	19	20	21	22	23	24
25	26	27	28	29	30	31

Setyembre

Linggo	Lunes	Martes	Miyerkules	Huwebes	Biyernes	Sabado
1	2	3	4	5	6	7
8	9	10	11	12	13	14
15	16	17	18	19	20	21
22	23	24	25	26	27	28
29	30					

Oktubre

Linggo	Lunes	Martes	Miyerkules	Huwebes	Biyernes	Sabado
		1	2	3	4	5
6	7	8	9	10	11	12
13	14	15	16	17	18	19
20	21	22	23	24	25	26
27	28	29	30	31		

Nobyembre

Linggo	Lunes	Martes	Miyerkules	Huwebes	Biyernes	Sabado
					1	2
3	4	5	6	7	8	9
10	11	12	13	14	15	16
17	18	19	20	21	22	23
24	25	26	27	28	29	30

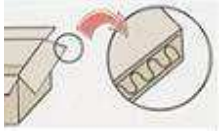


Disyembre

Linggo	Lunes	Martes	Miyerkules	Huwebes	Biyernes	Sabado
1	2	3	4	5	6	7
8	9	10	11	12	13	14
15	16	17	18	19	20	21
22	23	24	25	26	27	28
29	30	31				

Pag-aangkop at klasipikasyon ng mga basura
Alagaan ang ating likas na yaman! Ihiwalay nang maayos ang mga basura bago itapon.

Tatlong Alituntunin sa
pagtapon ng basura

1. Ilagay ang basura sa labas ng bahay ng alas-otso (8:00 ng umaga) sa itinakdang araw.
2. Ilagay ang basura sa itinakdang lugar.
3. Ilagay ang bawat uri ng basura sa isang malinaw na plastik bag bago itapon. (ang mga lumang papel ay dapat itali ng lubid)

Klasipikasyon	Paraan ng paglikom o pagtapon	Mga naaangkop na bagay o basura	Araw ng pangongolekta		Sa ibang pang mga detalye
			Kung ang iyong nasusunog na basura ay kinokolekta tuwing Lunes/Huwebes.	Kung ang iyong nasusunog na basura ay kinokolekta tuwing Martes/Biyernes.	
Nasusunog na basura	Malinaw o transparent na plastik bag	Pagkain, natuyong mantika sa tela o papel, papel, tisyu, skrap na materyales, tela, dahon, pirasong kahoy, lampin ng bata, <u>malambot na laruan</u> , at iba pa. <u>Bagay na gawa sa plastik: kaset tape, plastik na batya, laruan</u> , at iba pa. <u>Bagay na gawa sa balat o leather: sapatos, bag</u> , at iba pa. <u>Bagay na gawa sa goma: tubo na goma</u> , at iba pa.	Lunes at Huwebes	Martes at Biyernes	* Patuyuin ang tubig mula sa mga na pagkainan. * Alisin ang dumi sa mga gamit na lampin. * Patuyuin ang mantika gamit ang tela o papel.
Hindi nasusunog na basura	Malinaw na plastik bag	Kagamitang Tsina: tasa, mangkok Salamín: basag na salamin at iba pang bagay gawa sa salamin.	4 th Miyerkules	3 rd Miyerkules	* Ang mga abo o uling ay dapat buhusan ng tubig at siguraduhing patayin ang apoy bago itapon. * Ang salamin ay dapat nakabalot sa makapal na papel at markahan bilang "mapanganib na bagay".
Mga produktong gawa sa metal o bakal	Malinaw na plastik bag	Metal o Bakal: Kaldero, atbp. Maliit na kagamitang de kuryente: lutuan ng bigas, termos atbp. Ibang bagay: Payong, atbp..	2 nd Miyerkules	1 st Miyerkules	* Ang mga matatalim na bagay tulad ng mga kutsilyo ay dapat balutin gamit ang makapal na papel at markahan bilang "mapanganib na bagay".
Mga pahayagan, polyeto o pamplet, magasin, karton na papel, papel na pambalot, karton	Bungkos at itali ng lubid o Ilagay sa isang bag na papel na nakahiwalay sa bawat uri	<ul style="list-style-type: none"> ● Pahayagan, Pamplet ※ Pagsama-samahin at talian ng lubid. ● Karton (ayon sa larawan) ※ tiklupin bago itapon. ● Magasin ● Papel na kahon, bag gawa sa papel, pambalot gawa sa papel ※ tiklupin bago itapon. ● Inumin na gawa sa karton 500ml o higit pa, na hindi nilagyan ng aluminyo. ※ Ang mga karton na may aluminyo ay hindi maaaring ma-recycle. Mangyaring itapon ang mga ito bilang nasusunog na basura. 	Tuwing Martes	Tuwing Lunes	<ul style="list-style-type: none"> * Huwag gumamit ng packing tape sa pag-aangkop ng bagay. * Ang karton na may langis ay dapat itapon bilang nasusunog na basura. * Ang anumang plastik mula sa kahon ng tisyu at anumang lalagyan ng magasin gawa sa balat o plastik ay dapat itapon bilang basurang metal o bakal. * Ang mga bagay na may bahaging metal galing sa plastik o aluminyo ay dapat itapon bilang hindi nasusunog na basura. * Karton gawa ng papel: Mangyaring hugasan, buksan at patuyuin. Huwag kalimutang tiklupin at talian ng lubid ang mga ito.
Damit	Malinaw na plastik bag	Damit – <u>Dapat ay nasa magandang kondisyon, pwedeng isuot na hindi nangangailangan ng anumang pagawas.</u>	2 nd at 4 th Martes	2 nd at 4 th Lunes	* Ang mga kutsan at karpet ay dapat itapon bilang "Malalaking basura", mangyaring ihanda ng maayos bago itapon.
Lata, bote, at plastik na bote	Malinaw na plastik bag	<ul style="list-style-type: none"> ● Lata/bote ※ Gamit para sa pagkain o inumin ● Plastik (PET) na bote na may ganitong simbolo. 	1 st , 3 rd & 5 th Miyerkules	2 nd , 4 th & 5 th Miyerkules	<ul style="list-style-type: none"> ★ Ilagay ang bote at lata sa isang malinaw na plastik bag, at ang mga boteng gawa sa plastik ay nakabukod bago itapon. * Huwag pitipitin bago itapon. * Alisin ang takip o tanso mula sa bote. Ang takip na gawa sa plastik ay dapat itapon bilang plastik na bagay at ang takip na metal ay dapat itapon bilang basurang metal o bakal. * Alisin ang laman at banlawan bago itapon.
Mga lalagyan na gawa sa plastik	Malinaw na plastik bag	<p>Bote ng shampu, plastik tray, tray ng itlog, bayong gawa sa plastik, at iba pang bagay na <u>may ganitong simbolo.</u></p> <ul style="list-style-type: none"> ※ Plastik bag at iba pang plastik na lalagyan. ※ Hugasan ng maayos at siguraduhing walang natirang dumi. ※ Itapon lamang ang malinis na mga lalagyan. 	Tuwing Biyernes	Tuwing Huwebes	<p>Ang mga sumusunod ay dapat itapon bilang <u>nasusunog na basura:</u></p> <ul style="list-style-type: none"> * Mga produktong plastik maliban sa mga lalagyan at bag (laruan, sipilyo, kaset tape, palanggana, ploreña, atbp.) * Mga lalagyan o bag na plastik na may langis o natirang pagkain (bote ng mayonesa, bote ng mantika sa pagluluto)
bombilya at floresent na ilaw sirang baterya, lata na may lamang gas (spray cans)	Malinaw na plastik bag	<ul style="list-style-type: none"> ● Mga bombilya at floresent na ilaw ● Mga gamit na Baterya (alkaline o manganes) ● Silindro ng gas, bote ng gas na gawa sa lata (spray cans) 	2 nd Martes	2 nd Lunes	<ul style="list-style-type: none"> * Mangyaring paghiwalayin ang mga bombilya, floresent na ilaw, baterya at bote na may lamang gas o spray cans sa apat na magkakahiwalay na plastik bag bago itapon. * Hindi namin magawang kolektahin ang baterya ng selpon, "button batteries" at "rechargeable batteries". - Mangyaring kumunsulta sa tindahan ng elektronikong kagamitan para sa tamang paraan ng pagtatapon ng mga ito. * Ang mga bote ng gas gawa sa lata (spray cans) at silindro ng gas ay dapat siguraduhing walang laman bago itapon.
Malalaking basura		<ul style="list-style-type: none"> ● Mga muwebles: lalagyan ng sapatos o shoe rack, aparador, lalagyan ng aklatan, lalagyan ng habasaging bagay, sofa, atbp. ● Kagamitan sa kama: kutsan, kama karpet, atbp. ● Kagamitang de kuryente: radyo o isteryo, humo o oben, atbp. ● Ibang bagay: bisikleta, 50cc skuter, gasera, pampainit ng gasolina, sampayan, tubo, atbp. 	Rehiyong sakop ng lungsod ng Kagoshima Tel: (099) 813-5380		<ul style="list-style-type: none"> ★ Tumawag at paghandaan na maaga, para mahigyang prioridad ang inyong basura. * Mangyaring bumili ng kupon na may itinakdang halaga, ilakip ito sa aytem, at ihanda sa itinakdang araw. * Alisin ang lahat ng gasolina o langis mula sa skuter o "heaters" bago itapon.
Mga putol na sanga		<ul style="list-style-type: none"> ● Mga sanga na resulta ng pagputol ng puno sa residente, limitado sa diametro na hindi lalapas ng sampung sentimetro (10cm) ang lapad at hindi lalapas sa limampung sentimetro (50cm) ang haba. Kabilang dito ang mga sanga ng puno nang prutas, kawayan, at mga sanga na may kasamang dahon. 	Rehiyong sakop ng lungsod ng Kagoshima Tel: (099) 268-8888		<ul style="list-style-type: none"> ★ Tumawag at paghandaan na maaga, para mahigyang prioridad ang inyong basura. * Sa itinakdang araw, mangyaring itali ang mga ito gamit ang lubid o ilagay sa isang malinaw na plastik bag na hanggang 45 litro ang laki, at ilagay ito sa pintuan/tarangkahano gate. Hindi na kailangang mag-antay sa basurero.
Mga bagay na hindi kinokolekta ng Lungsod ng Kagoshima	<p>Ang lungsod ng Kagoshima ay hindi tumatanggap sa mga nakatalang bagay. Maaaring makipag-ugnayan sa tindahan na pinaghihano isang dalubhasang kumpanya sa pagkolekta ng mga basura.</p> <p>Telebisyon, aircon, makina na panglaba at pangtuyo ng damit, refrigerator, freezers, komputer na may tatak 'recyclable', piyano, tubo gawa sa bakal (mas mahaba sa 2 metro), malalaking "water heaters", kagamitang pang-agrikultura, mga lathilyo, buhangin, lupa, gulong, pamuksa ng apoy o fire extinguisher, baterya ng sasakyan, konkretong bagay, tiles ng bubong, silindro ng gas, langis o gasolina, pintura, paputok na may pulbura, agrokemikal, at iba pa.</p>				